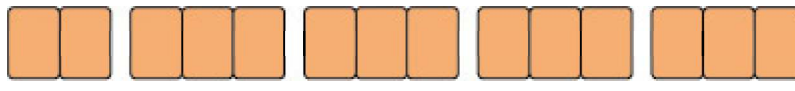
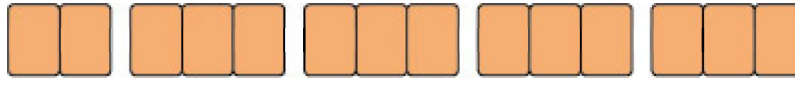







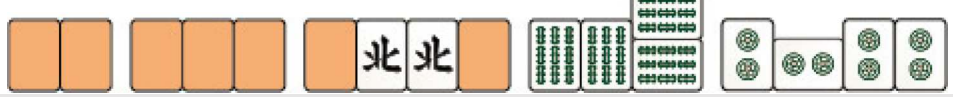
















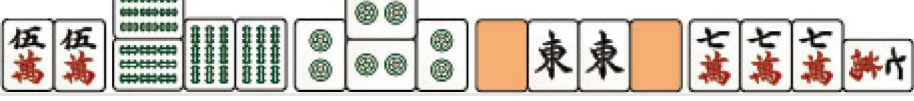




役名	簡易説明	門前	鳴
門前清自摸和 メンゼンチンツモ	鳴き無しでツモあがりする 	1	×
立直 リーチ	リーチを宣言してあがる 	1	×
平和 ピンフ	「門前」 + 「順子4つ」 + 「役牌無し」 + 「両面待ち」であがる 	1	×
断么九 タンヤオ	2~8の数牌、中張牌のみを使用してあがる 	1	1
役牌 ヤクハイ	白・發・中、もしくは、場風・自風の刻子・槓子を1種以上作ってあがる 	1	1
一盃口 イーペーコー	同じ順子を2つ作ってあがる 	1	×
嶺上開花 リンシャンカイホウ	カン宣言後の補充牌、嶺上牌であがる 	1	1
搶槓 チャンカン	他家の加槓（ポンをカンに）した牌であがる 	1	1
海底摸月 ハイテイモーユエ	局の最終ツモ牌であがる 	1	1
河底撈魚 ホーテイラオユイ	局の最終の捨て牌（ロン）であがる 	1	1
一発 イツパツ	リーチをした後、一巡目以内にあがる 	1	×

役名	簡易説明	門前	鳴
三色同順 サンショクドウジュン	萬子・筒子・索子、3種で同じ並びの順子をつかってあがる 	2	1
一気通貫 イツキツウカン	同じ種類の数牌で1~9の順子をつかってあがる 	2	1
七対子 チートイツ	対子を7つつかってあがる 	2	×
対々和 トイトイホー	4つの面子を全て、刻子もしくは槓子にしてあがる 	2	2
三暗刻 サンアンコウ	暗刻を3つつかってあがる 	2	2
三色同刻 サンショクドウコウ	萬子・索子・筒子で同じ数の刻子をつかってあがる 	2	2
混全帯么九 チャンタ	4面子1雀頭の全てに、1・9・字牌を使用してあがる 	2	1
三槓子 サンカンツ	3回「カン」をしてあがる 	2	2
ダブル立直 ダブルリーチ	第一捨て牌でリーチを宣言してあがる 	2	×
小三元 ショウサンゲン	白・發・中の内、2種を刻子、1種を雀頭にしてあがる 	2	2
混老頭 ホンロウトウ	1・9・字牌のみであがる 	2	2

役名	簡易説明	門前	鳴
混一色 ホンイツ	1種の数牌と字牌だけであがる 	3	2
純全帯么九 ジュンチャン	4面子・1雀頭の全てに1もしくは9を使用してあがる 	3	2
二盃口 リャンペーコー	1翻の一盃口を2組つってあがる 	3	×
清一色 チンイツ	1種の数牌のみを使用してあがる 	6	5

役名	簡易説明	門前	鳴
国土無双 コクシムソウ	1・9・字牌を各1枚そろえ、かついずれか1種を雀頭にする 	役満	×
四暗刻 スーアンコウ	4つの暗刻をつくってあがる 	役満	×
大三元 ダイサンゲン	「白・發・中」を各3枚以上そろえてあがる 	役満	役満
字一色 ツーイーソー	字牌のみを使用してあがる 	役満	役満
小四喜 ショウスーシー	3種の風牌を刻子もしくは槓子に、のこり1種の風牌を雀頭にしてあがる 	役満	役満
大四喜 ダイスーシー	4種の風牌を各3枚以上揃えてあがる 	役満	役満
清老頭 チンロウトウ	数牌の1と9のみを使用してあがる 	役満	役満
緑一色 リューイーソー	索子を中心とした緑色の牌のみを使用してあがる 	役満	役満
九蓮宝燈 チューレンポウトウ	1種の数牌で1112345678999+〇の形であがる 	役満	×
四槓子 スーカンツ	4つの槓子を作ってあがる 	×	役満
天和 テンホー	親が配牌時にあがる 	役満	×
地和 チーホー	子が第一ツモであがる 	役満	×